


## TRANSPARENCE FINANCIERE - SYNTHESE des DONNEES-CLE du RAPPORT ANNUEL

	Nom de l'association	CHILD FOCUS					
	Adresse (siège)	AVENUE HOUBA DE STROOPER 292 - 1020 BRUXELLES					
	N° BCE	BE0481 449 289	URL site internet	www.ch2dfocus.be	Validité attestation fiscale, jusque		
	Vérificateur des comptes	VRC					


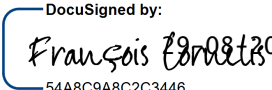
Bilan		2022		2021		2020	
		Actif	Passif	Actif	Passif	Actif	Passif
Total bilan		6.837.847,00 €	6.837.847,00 €	6.947.766,00 €	6.947.766,00 €	7.305.403,00 €	7.305.403,00 €
Actifs immobilisés	20/28	557.906,00 €		217.967,00 €		303.439,00 €	
Actifs circulants	29/57	6.238.276,00 €		6.692.850,00 €		6.976.805,00 €	
Comptes de régularisation	490/491	41.465,00 €		36.939,00 €		25.169,00 €	
Patrimoine	10/14		4.938.452,00 €		5.177.982,00 €		5.182.680,00 €
Provisions	16		68.138,00 €		134.789,00 €		90.185,00 €
Dettes > 1 an	17		9.852,00 €		9.852,00 €		9.852,00 €
Dettes < 1 an	42/48		1.778.870,00 €		1.419.791,00 €		1.660.063,00 €
Comptes de régularisation	492/493		42.335,00 €		205.342,00 €		382.623,00 €

Compte de résultats		2022		2021		2020	
		Charges	Produits	Charges	Produits	Charges	Produits
Biens et services	60/61	3.032.424,00 €		2.583.211,00 €		2.607.161,00 €	
dont :							
• coût du personnel intérimaire et mis à disposition	617	3.142,00 €		20.711,00 €		29.055,00 €	
• rémunérations pour prestations, pas attribuées en vertu d'un contrat de travail	code :	0,00 €		0,00 €		0,00 €	
Frais de personnel (incl. bénévoles)	62	4.532.755,00 €		3.897.923,00 €		3.428.052,00 €	
Réductions de valeur, provisions et autres charges	63/64	193.067,00 €		230.635,00 €		244.850,00 €	
Chiffre d'affaires, etc...	70/72 + 74		319.606,00 €		237.407,00 €		279.681,00 €
Cotisations, dons, legs, subventions	73		7.353.503,00 €		6.537.795,00 €		6.076.624,00 €
Charges et produits financiers	65 - 75	185.324,00 €	35.901,00 €	52.593,00 €	9.832,00 €	41.844,00 €	5.933,00 €
Charges et produits exceptionnels	66 - 76	0,00 €	0,00 €	0,00 €	0,00 €	0,00 €	0,00 €
<b>Total charges et produits</b>	<b>60/69 - 70/79</b>	<b>7.948.712,00 €</b>	<b>7.709.010,00 €</b>	<b>6.785.073,00 €</b>	<b>6.786.034,00 €</b>	<b>6.360.962,00 €</b>	<b>6.382.238,00 €</b>

Total recettes brutes récoltes de fonds directes	[1]		5.218.788,00 €		4.744.871,00 €		4.062.670,00 €
dons	731		4.402.525,00 €		4.140.876,00 €		3.668.470,00 €
legs	732		816.263,00 €		603.995,00 €		394.100,00 €
<b>Total coûts récoltes de fonds directes</b>		<b>1.594.355,00 €</b>		<b>1.261.763,00 €</b>		<b>1.300.829,00 €</b>	
<b>Resultat net des récoltes de fonds indirectes</b>	<b>[1]</b>		<b>925.700,00 €</b>		<b>973.000,00 €</b>		<b>795.269,00 €</b>
Subsides	733		1.778.720,00 €		1.465.351,00 €		1.530.480,00 €

		2022		2021		2020	
Tension salariale (max/min. brut, en ETP)	[2]	4,6	:1	4,2	:1	4,2	:1

Frais d'administration générale		1.318.592,00 €		1.180.778,00 €		1.039.650,00 €	
<b>Total coûts récoltes de fonds directes</b>		<b>1.594.355,00 €</b>		<b>1.261.763,00 €</b>		<b>1.300.829,00 €</b>	
Ratio FAG/Produits		17,10%		17,40%		16,34%	
Ratio coût récoltes de fonds directes / Résultat brut		30,55%		26,38%		32,02%	

Nom & fonction du certificateur [3]	Jean-Paul Faigenblat, CFO et François Cornelis, Président du CA						
Date							
Signature							
	DocuSigned by: François Cornelis 2023   06:48 PDT 54A8C9A8C2C3446						

[1] Dans cet éclatement, nous proposons une distinction entre des 'récoltes de fonds directes' et 'indirectes' ou 'autres', c.à.d. : qui concernent des activités qui génèrent une recette nette (vente, sponsoring,...) et dont les coûts ne doivent pas être retenus comme coûts de récoltes de fonds directes. Ce schéma est indicatif et peut être adapté à la situation et aux activités spécifiques de chaque association, le cas échéant accompagné de commentaires.

[2] Pour le calcul de la tension salariale, il convient d'examiner si la rémunération la plus élevée est incluse dans les rémunérations pour prestations hors contrat de travail, converti en ETP sur une base annuelle. La méthode d'évaluation et de calcul et la cohérence des règles utilisées doivent être soumises au commissaire aux comptes

[3] De préférence le commissaire aux comptes ou un vérificateur externe, éventuellement le président. La signature d'un membre du personnel exécutif interne ne suffit pas.